
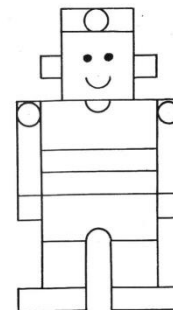




PLÁN NA MĚSÍC KVĚTEN

1. TÝDEN



LIŠTIČKA ELIŠKA NÁS UČÍ POZNÁVAT GEOMETRICKÉ TVARY

KOMUNITNÍ KRUH – povídání o tom, co jsme dělali o víkendu, učíme se básničky o tvarech, opakování naučených říkanek, učíme se poznávat tvary


SPOLEČNÁ PRÁCE DĚTÍ – vyrábíme si kuličky, stavíme pomocí krabiček vesničku, pracovní listy na tvary, stavíme z kostek, hrajeme si s míčky, skládačky na tvary

POHYBOVÉ AKTIVITY DĚTÍ – hrajeme si s tvary – běhání na stanoviště s různými tvary, cvičíme s míčky, míčkování, hry s kruhy, tancujeme v kruhu, opičí dráha

BÁSNIČKY

KRUH

Kruh je slunce, talíř, tečka, had stočený do kolečka, kruh je volant, koláč, míč, kdopak půjde z kola pryč?




ČTVEREC

Stejně jsou tu všechny strany, čtyři rohy, čtyři hrany, dlaždice či šachovnice nebo kostka stavebnice.



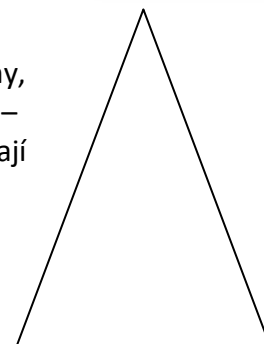
OBDELNÍK

Dvě strany tu delší jsou a dvě kratší zůstanou, dveře, dopis, lednice či na boty krabice.



TROJÚHELNÍK

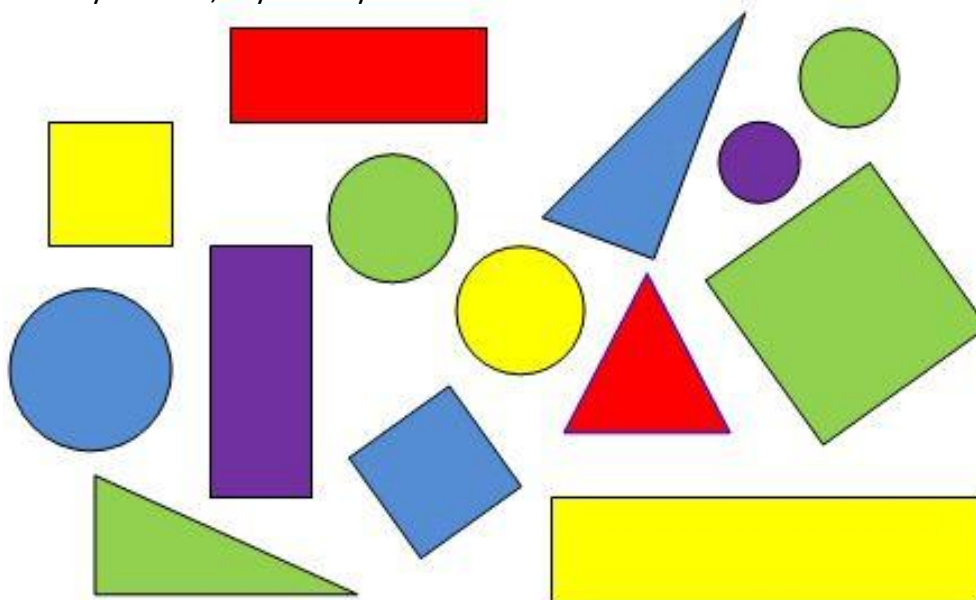
Trojúhelník má tři strany, spojené vždy do špičky – stejné, jakou vpředu mají Popelčiny střevíčky



PÍSNÍČKY – Geometrické tvary, Červená modrá fiala, Sluníčko, sluníčko

HRY – Hra s kruhem, hry na třídění geometrických tvarů,

ŘÍZENÉ ČINNOSTI – zpívání písniček, učení nových říkanek, cvičení rozcvičky, opičí dráha, učení geometrických tvarů, hry s kruhy





PLÁN NA MĚSÍC KVĚTEN

2. TÝDEN

MOJE MILÁ MAMINKO

KOMUNITNÍ KRUH – povídání o tom, co jsme dělali o víkendu, opakování naučených říkanek, povídáme si o naší mamince

SPOLEČNÁ PRÁCE DĚTÍ – vyrábíme pro naše maminky, kreslíme svoji maminku

POHYBOVÉ AKTIVITY DĚTÍ – tancujeme na písničku „Máma“, rozcvička, opičí dráha, pohybové aktivity venku

BÁSNIČKY

KYTIČKA

Má milá maminko,
nejhezčí z maminek,
ty jsi mě balila
z peřinek do plínek.



Ty jsi mě obula
do prvních střevíčků,
z lásky a vděčnosti
nesu Ti dnes kytičku.

PÍSNÍČKY – Písnička mamince, Pec nám spadla, Pod naším okýnkem, Koulelo se, koulelo

ŘÍZENÉ ČINNOSTI – povídáme si o mamince, malujeme maminku, vyrábíme výrobky pro maminky, tancujeme tanečky, opičí dráha, aktivity venku






PLÁN NA MĚSÍC KVĚTEN

3. TÝDEN

HRAJEME SI S KYTIČKAMI A BYLINKAMI



KOMUNITNÍ KRUH – povídání o tom, co jsme dělali o víkendu, opakování naučených říkanek, učíme se nové říkanky, povídáme si o kytičkách a bylinkách, poznáváme kytičky na obrázku

SPOLEČNÁ PRÁCE DĚTÍ –sázíme kytičky do květináčků, vytváříme si vlastní bylinkovou zahrádku (pobyt venku), vyrábíme tulipánky, kytičky z papíru a krepáku (procvičování jemné motoriky)

POHYBOVÉ AKTIVITY DĚTÍ – opičí dráha, hrajeme si na kytičky, jak rostou, rozcvička

BÁSNIČKY

SLUNEČNICE

Velikánská květina k obloze se vypíná.
Hned od rána každý den,
otáčí se za sluncem.
Její černá semínka,
sype ptáčkům maminka.




SEDMIKRÁSKA

Máte radost, sedmikrásky
že už není náledí,
housátka nám svými hlásky,
všechno o vás povědí.

PÍSNÍČKY – Červená, modrá fiala, Pod naším okýnkem, Ó řebíčku,

ŘÍZENÉ ČINNOSTI – vyrábíme kytičky, sázíme bylinky, opičí dráha, rozcvička, zpívání písniček, učení básniček



PLÁN NA MĚSÍC KVĚTEN

4. TÝDEN

LIŠTIČKA ELIŠKA NÁS UČÍ SLUŠNÉMU CHOVÁNÍ

KOMUNITNÍ KRUH – povídání o tom, co jsme dělali o víkendu, učení nových říkanek, opakování naučených říkanek, povídáme si o tom, jak se máme chovat, učíme se základům slušného chování

SPOLEČNÁ PRÁCE DĚTÍ – pracovní listy, vyrábíme tabuli s obrázky (prosím, dobrý den, děkuji, nashledanou)

POHYBOVÉ AKTIVITY DĚTÍ – rozcvička, opičí dráha, hry na slušné chování

DIVADLO „JAK SE MÁME SPRÁVNĚ CHOvat“

BÁSNIČKY

Dobry den, dobry den,
dneska máme krásny den.
Ručičky jsou na tleskání
a nožičky na dupání.
Dobry den, dobry den,
dneska zlobit nebudem.

Dobry den, dobry den,
to byl ale krásny den.
Dobry den, dobry den,
nashledanou za týden.

PÍSNÍČKY – Sluníčko, sluníčko, Kočka leze dírou, Andulko Šafářova, Adámku náš


ŘÍZENÉ ČINNOSTI – vyrábíme si tabuli se pravidly slušného chování, rozcvička, opičí dráha, zpívání písniček, učení básniček





PLÁN NA MĚSÍC KVĚTEN

5. TÝDEN



LIŠTIČKA ELIŠKA POZVALA DO ŠKOLKY VČELIČKY

KOMUNITNÍ KRUH – povídání o tom, co jsme dělali o víkendu, učení nových říkanek, opakování naučených říkanek, povídáme si o tom, kde bydlí včeličky, jak to u včeliček funguje, o včelí královně

SPOLEČNÁ PRÁCE DĚTÍ – vyrábíme včeličky z papíru, včelí úl, stavíme včelí úl z kostek, pracovní listy, omalovánky se včeličkami

POHYBOVÉ AKTIVITY DĚTÍ – hrajeme si na včeličky, běháme do úlu, jsme včelí miminka, rozcvička se včeličkou Májou a s Vilíkem, hra „na včelky“

BÁSNIČKY

Včelka létá sem a tam,
od fialky k růžičkám,
od růžiček v bílý květ,
všude sbírá sladký med.

VČELKY

Co to tady v květech bzučí,
kolem uší nám to hučí?
Podíváme se tam hned,
včelky budou dělat med.

Nasbírají v květech pyl,
tady ještě kousek zbyl.
Odnosou ho do úlu,
budem mít med do sudu.



PÍSNÍČKY – Včelí medvídci, Včelka Mája

ŘÍZENÉ ČINNOSTI – vyrábíme včelí úl, včelky, zpívání písniček, učíme se nové říkanky, tancování tanečků, opičí dráha